



Estado de Resultados Condensado

Del 01 de enero al 30 de noviembre de 2025


(Cifras en Quetzales)

| | | | |
|---|---|----------------|----------------|
| PRODUCTOS FINANCIEROS Intereses Comisiones Negociación de Títulos-Valores Diferencias de Precio en Operaciones de Reporto | 223,163,085.75 10,687,025.05 | 233,850,110.80 | |
| GASTOS FINANCIEROS Intereses Comisiones Beneficios Adicionales Negociación de Títulos-Valores Cuota de Formación Fopa Productos no cobrados Diferencias de Precio en Operaciones de Reporto | 95,027,133.94 2,444,604.08 3,085.00 5,164,946.70 4,208,954.94 | 106,848,724.66 | |
| MARGEN POR INVERSIONES | | | 127,001,386.14 |
| PRODUCTOS POR SERVICIOS Comisiones por Servicios Diversos Arrendamientos Almacenaje Avalúos e Inspecciones Manejo de Cuenta Otros | 23,718,433.60 636,828.83 | 24,355,262.43 | |
| GASTOS POR SERVICIOS Comisiones por Servicios | 10,444,582.36 | 10,444,582.36 | |
| MARGEN POR SERVICIOS | | | 13,910,680.07 |
| OTROS PRODUCTOS Y GASTOS DE OPERACIÓN | | | |
| PRODUCTOS Ganancia por Valor de Mercado de Títulos-Valores Variaciones y Ganancias Cambiarias en Moneda Extranjera Productos por Inversiones en Acciones Productos por Promoción de Empresas | 3,303,249.50 849,123.49 | 4,152,372.99 | |
| GASTOS Pérdida por Valor de Mercado de Títulos Valores Variaciones y Pérdidas Cambiarias en Moneda Extranjera Cuentas Incobrables y de Dudosa Recuperación Gastos por Promoción de Empresas | 315,446.39 23,295,394.24 | 23,610,840.63 | |
| MARGEN DE OTROS PRODUCTOS Y GASTOS DE OPERACIÓN | | | -19,458,467.64 |
| MARGEN OPERACIONAL BRUTO | | | 121,453,598.57 |
| GASTOS DE ADMINISTRACIÓN | | | 116,544,741.42 |
| MARGEN OPERACIONAL NETO | | | 4,908,857.15 |
| PRODUCTOS Y GASTOS EXTRAORDINARIOS Productos Extraordinarios Gastos Extraordinarios | 456,042.55 1,725,963.75 | -1,269,921.20 | |
| PRODUCTOS Y GASTOS DE EJERCICIOS ANTERIORES Productos de Ejercicios Anteriores Gastos de Ejercicios Anteriores | 3,328,381.85 1,731,338.38 | 1,597,043.47 | |
| GANANCIA (PÉRDIDA) BRUTA | | | 5,235,979.42 |
| Impuesto sobre la Renta | | | |
| GANANCIA (PÉRDIDA) NETA | | | 5,235,979.42 |

Guatemala, 02 de diciembre de 2025



Lic. Estuardo Gamaliel del Aguila Morales
Contador



Ing. José Eduardo Luna Roshardt
Presidente



Licda. Jéssica Rossineth Pereira Rosales
Auditor Interno



Ing. Rafael Buonafina Colón
Gerente General