


Balance General Condensado


al 31 de marzo de 2026
(Cifras en Quetzales)

ACTIVO	TOTAL	MONEDA NACIONAL	MONEDA EXTRANJERA	PASIVO, OTRAS CUENTAS ACREEDORAS Y CAPITAL	TOTAL	MONEDA NACIONAL	MONEDA EXTRANJERA
DISPONIBILIDADES				OBLIGACIONES DEPOSITARIAS	2,832,330,246.00		
Caja		130,788,292.82	3,054,317.99	Depósitos Monetarios		479,584,425.69	64,191,853.40
Banco Central		290,796,660.92	39,521,485.62	Depósitos de Ahorro		609,672,474.90	22,161,771.70
Bancos Del País		2,576,883.98	2,992,206.18	Depósitos a Plazo		1,489,181,411.99	158,495,869.24
Bancos del Exterior			7,471,429.41	Depósitos a la Orden		1,128,126.04	3,433.63
Cheques a Compensar		9,887,064.53	828,687.27	Depósitos con Restricciones		7,823,476.68	87,402.73
Giros sobre el Exterior							
INVERSIONES TEMPORALES	437,478,554.06			CREDITOS OBTENIDOS			
En Títulos- Valores para Negociación				Del Banco Central			
En Títulos-Valores para la venta		24,070,393.84		De Instituciones Financieras Nacionales			
En Títulos-Valores para su Vencimiento		368,541,436.00	45,880,620.00	De Instituciones Financieras Extranjeras			
Operaciones de Reporto				De Organismos Internacionales			
Certificados de Participación							
Intereses Pagados en Compra de Valores				OBLIGACIONES FINANCIERAS			
(-) Estimaciones por Valuación		-1,013,895.78		Bonos			
				Pagarés Financieros			
CARTERA DE CREDITOS	2,175,769,000.86			Obligaciones Financieras A la Orden			
Vigente		1,980,523,450.10	200,937,866.92	Obligaciones Financieras con Restricciones			
Vencida		65,632,694.43	193,693.45				
(-) Estimaciones por Valuación		-70,488,561.85	-1,030,142.19	GASTOS FINANCIEROS POR PAGAR	12,595,477.89	11,507,550.13	1,087,927.76
PRODUCTOS FINANCIEROS POR COBRAR	25,941,205.70	24,692,661.97	1,248,543.73	CUENTAS POR PAGAR	21,582,213.70	21,300,900.59	281,313.11
CUENTAS POR COBRAR	18,071,309.34	18,298,282.29	557,608.74	PROVISIONES	4,470,410.70	4,435,332.29	35,078.41
(-) Estimaciones por Valuación		-784,581.69					
				SUCURSALES, CUENTA MATRIZ Y DEPTOS. ADSCRITOS			
BIENES REALIZABLES	3,659,800.00	4,659,800.00		OTRAS OBLIGACIONES	2,177,186.73	1,629,387.64	547,799.09
(-) Estimaciones por Valuación		-1,000,000.00					
				CREDITOS DIFERIDOS			
INVERSIONES PERMANENTES	611,555.52	488,055.00	123,500.52	SUMA DEL PASIVO	2,873,155,535.02		
(-) Estimaciones por Valuación							
				OTRAS CUENTAS ACREEDORAS	13,352,131.73	12,911,493.11	440,638.62
OTRAS INVERSIONES				CAPITAL CONTABLE			
(-) Estimaciones por Valuación				CAPITAL PAGADO	289,606,400.00	600,000,000.00	
				Capital Autorizado		-310,393,600.00	
SUCURSALES, CASA MATRIZ Y DEPTOS. ADSCRITOS				(-) Capital No Pagado			
				Casa Matriz, Capital Asignado			
INMUEBLES Y MUEBLES	75,560,277.41	139,672,762.44		APORTACIONES PERMANENTES	13,190,539.93	13,190,539.93	
(-) Depreciaciones Acumuladas		-64,112,485.03		RESERVAS DE CAPITAL			
				RESERVAS PARA ACTIVOS EXTRAORDINARIOS			
CARGOS DIFERIDOS	34,734,026.97	39,022,724.07		REVALUACIÓN DE ACTIVOS	51,339,209.73	51,339,209.73	
(-) Amortizaciones Acumuladas		-4,288,697.10		OBLIGACIONES SUBORDINADAS			
				GANANCIAS Y PERDIDAS POR FUSIÓN (+) (-)			
				VALUACION DE ACTIVOS DE RECUPERACIÓN DUDOSA (-)			
				PROVISIÓN DE BENEFICIO A EMPLEADOS			
				AJUSTES AL IMPUESTO SOBRE LA RENTA (-)			
				GANANCIAS Y PÉRDIDAS POR CAMBIOS EN EL VALOR DE MERCADO DE LAS INVERSIONES (+) (-)	-9,012,132.49	-9,012,132.49	
				RESULTADOS DE EJERCICIOS ANTERIORES	5,628,652.46		
				RESULTADOS DEL EJERCICIO	22,482,422.20		
				PROVISIONES DINAMICAS	373,235,091.83		
				SUMA DEL CAPITAL CONTABLE	3,259,742,758.58		
SUMA DEL ACTIVO	3,259,742,758.58			SUMA PASIVO,OTRAS CUENTAS ACREEDORAS Y CAPITAL	3,259,742,758.58		

Guatemala, 06 de abril de 2026



Lic. Estuardo Gamaliel del Aguila Morales
Contador




Ing. José Eduardo Luna Roshardt
Presidente

CONTINGENCIAS, COMPROMISOS Y OTRAS RESPONSABILIDADES

Contingencias y compromisos	201,460,622.35
Mercaderías en depósito	
TOTAL	201,460,622.35

CUENTAS DE ORDEN

Valores y bienes cedidos en garantía	
Garantías cartera de créditos	141,312,000.98
Activos crediticios	2,255,765,862.94
Márgenes por girar	
Administraciones ajenas	261,770,934.00
Documentos y valores propios remitidos	
Emissiones obligaciones financieras	
Obligaciones financieras	
Obligaciones financieras amortizadas	
Títulos sobre mercaderías en depósito	
Pólizas de seguros y fianzas	
Operaciones de reporto	155,000,000.00
Otras cuentas de orden	113,917,604.32
Otras cuentas de registro	110,782.00
TOTAL	2,927,877,184.24



Licda. Jéssica Rossineth Pereira Rosales
Auditor Interno



Ing. Rafael Buonafina Colón
Gerente General

Los saldos en moneda extranjera están expresados al tipo de cambio de referencia de Q 7.64677 por US\$, publicado por el Banco de Guatemala el 31/03/2026