

Balance General Condensado



al 30 de abril de 2026
(Cifras en Quetzales)

ACTIVO	TOTAL	MONEDA NACIONAL	MONEDA EXTRANJERA	PASIVO, OTRAS CUENTAS ACREEDORAS Y CAPITAL	TOTAL	MONEDA NACIONAL	MONEDA EXTRANJERA
DISPONIBILIDADES	530,197,823.79			OBLIGACIONES DEPOSITARIAS	2,850,246,429.47		
Caja		172,375,244.34	3,407,479.31	Depósitos Monetarios		529,313,453.92	77,648,857.33
Banco Central		292,930,281.83	35,538,356.62	Depósitos de Ahorro		591,345,948.82	20,157,576.31
Bancos Del País		1,767,026.47	2,990,178.53	Depósitos a Plazo		1,480,229,496.38	141,842,926.50
Bancos del Exterior			9,217,303.73	Depósitos a la Orden		1,128,126.04	3,428.91
Cheques a Compensar		7,177,346.05	4,794,606.91	Depósitos con Restricciones		8,485,944.79	90,670.47
Giros sobre el Exterior							
INVERSIONES TEMPORALES	384,628,481.25			CREDITOS OBTENIDOS			
En Títulos-Valores para Negociación				Del Banco Central			
En Títulos-Valores para la venta				De Instituciones Financieras Nacionales			
En Títulos-Valores para su Vencimiento		339,843,592.52	45,817,620.00	De Instituciones Financieras Extranjeras			
Operaciones de Reporto				De Organismos Internacionales			
Certificados de Participación							
Intereses Pagados en Compra de Valores				OBLIGACIONES FINANCIERAS			
(-) Estimaciones por Valuación		-1,032,731.27		Bonos			
				Pagarés Financieros			
CARTERA DE CREDITOS	2,206,322,213.71			Obligaciones Financieras A la Orden			
Vigente		1,965,585,445.08	250,972,252.76	Obligaciones Financieras con Restricciones			
Vencida		63,263,567.15	200,349.69				
(-) Estimaciones por Valuación		-72,670,673.30	-1,028,727.67	GASTOS FINANCIEROS POR PAGAR	12,558,160.62		1,043,124.71
PRODUCTOS FINANCIEROS POR COBRAR	28,990,667.62	27,428,853.00	1,561,814.62	CUENTAS POR PAGAR	26,276,950.12	25,372,155.90	904,794.22
CUENTAS POR COBRAR	15,844,291.26	16,115,145.94	513,727.01	PROVISIONES	5,158,748.54	5,123,718.30	35,030.24
(-) Estimaciones por Valuación		-784,581.69					
				SUCURSALES, CUENTA MATRIZ Y DEPTOS. ADSCRITOS			
BIENES REALIZABLES	3,659,800.00	4,659,800.00		OTRAS OBLIGACIONES	1,898,982.70	1,365,893.89	533,088.81
(-) Estimaciones por Valuación		-1,000,000.00					
				CREDITOS DIFERIDOS			
INVERSIONES PERMANENTES	611,555.52	488,055.00	123,500.52	SUMA DEL PASIVO	2,896,139,271.45		
(-) Estimaciones por Valuación							
				OTRAS CUENTAS ACREEDORAS	13,705,613.61	13,131,059.66	574,553.95
OTRAS INVERSIONES				CAPITAL CONTABLE			
(-) Estimaciones por Valuación				CAPITAL PAGADO	289,606,400.00	600,000,000.00	-310,393,600.00
				Capital Autorizado			
SUCURSALES, CASA MATRIZ Y DEPTOS. ADSCRITOS				(-) Capital No Pagado			
				Casa Matriz, Capital Asignado			
INMUEBLES Y MUEBLES	75,437,787.84	140,120,850.67		APORTACIONES PERMANENTES	13,190,539.93	13,190,539.93	
(-) Depreciaciones Acumuladas		-64,683,062.83		RESERVAS DE CAPITAL			
				RESERVAS PARA ACTIVOS EXTRAORDINARIOS			
CARGOS DIFERIDOS	36,892,520.71	41,378,865.48		REVALUACIÓN DE ACTIVOS	51,147,687.23	51,147,687.23	
(-) Amortizaciones Acumuladas		-4,486,344.77		OBLIGACIONES SUBORDINADAS			
				GANANCIAS Y PERDIDAS POR FUSIÓN (+) (-)			
				VALUACIÓN DE ACTIVOS DE RECUPERACIÓN DUDOSA (-)			
				PROVISIÓN DE BENEFICIO A EMPLEADOS			
				AJUSTES AL IMPUESTO SOBRE LA RENTA (-)			
				GANANCIAS Y PÉRDIDAS POR CAMBIOS EN EL VALOR DE MERCADO DE LAS INVERSIONES (+) (-)			
				RESULTADOS DE EJERCICIOS ANTERIORES	-9,012,132.49	-9,012,132.49	
				RESULTADOS DEL EJERCICIO	4,899,924.54		
				PROVISIONES DINAMICAS	22,907,837.43		
				SUMA DEL CAPITAL CONTABLE	372,740,256.64		
SUMA DEL ACTIVO	3,282,585,141.70			SUMA PASIVO, OTRAS CUENTAS ACREEDORAS Y CAPITAL	3,282,585,141.70		

Guatemala, 05 de mayo de 2026




Lic. Estuardo Gamaliel del Aguila Morales
Contador



Ing. José Eduardo Luna Roshardt
Presidente

CONTINGENCIAS, COMPROMISOS Y OTRAS RESPONSABILIDADES

Contingencias y compromisos	206,007,035.80
Mercaderías en depósito	
TOTAL	206,007,035.80

CUENTAS DE ORDEN

Valores y bienes cedidos en garantía	141,291,204.50
Garantías cartera de créditos	
Activos crediticios	2,288,198,313.95
Márgenes por girar	
Administraciones ajenas	220,349,600.17
Documentos y valores propios remitidos	
Emissiones obligaciones financieras	
Obligaciones financieras	
Obligaciones financieras amortizadas	
Títulos sobre mercaderías en depósito	
Pólizas de seguros y fianzas	
Operaciones de reporto	200,000,000.00
Otras cuentas de orden	119,818,237.61
Otras cuentas de registro	109,887.00
TOTAL	2,969,767,243.23

Licda. Jéssica Rossineth Pereira Rosales
Auditor Interno




Ing. Rafael Buonafina Colón
Gerente General

Los saldos en moneda extranjera están expresados al tipo de cambio de referencia de Q 7.63627 por US\$, publicado por el Banco de Guatemala el 30/04/2026